



Montageanleitung für **MagSpring**® an **QuickLab**® QM02 Modul in Wirkrichtung ziehend (Last unten)





MagSpring Montage mit AD53 und AD54 an QuickLab QM02 Modul

- Bild zeigt die MagSpring in Vorzugsanbaulage montiert (Std.!).
- Einbaulage der MagSpring in 'Wirkrichtung ziehend' (Std.!).
- Flansch AD53
- Läuferbefestigungs Set AD54



Montage MagSpring Läufer an Läuferbefestigungs Set AD54 u. Montage des MagSpring Stators

- Montage Reihenfolge



Justage MagSpring

- A = 0 mm u. B = 35 mm
- Siehe auch MagSpring Datenblatt!
- Auf Leichtgängigkeit des ges. Systems achten!

MagSpring Schmierung

MagSpring Läufer mit LinMot Fett LU02 (FDA zugelassen) be fetten.

050600m0.doc
Stand: 15.07.2021
Technische Änderungen vorbehalten!